

Histoire animée : Juliette à la piscine .

<https://m.youtube.com/watch?v=j5Bk07LjLsY>

Reprendre l'histoire avec l'enfant à l'aide de questions réponses.


Musique et chants :

<https://www.youtube.com/watch?v=tAY-i3zJldg> les vacances

https://www.youtube.com/watch?v=kUaLO_O1WLg غسل وجك يا قمر

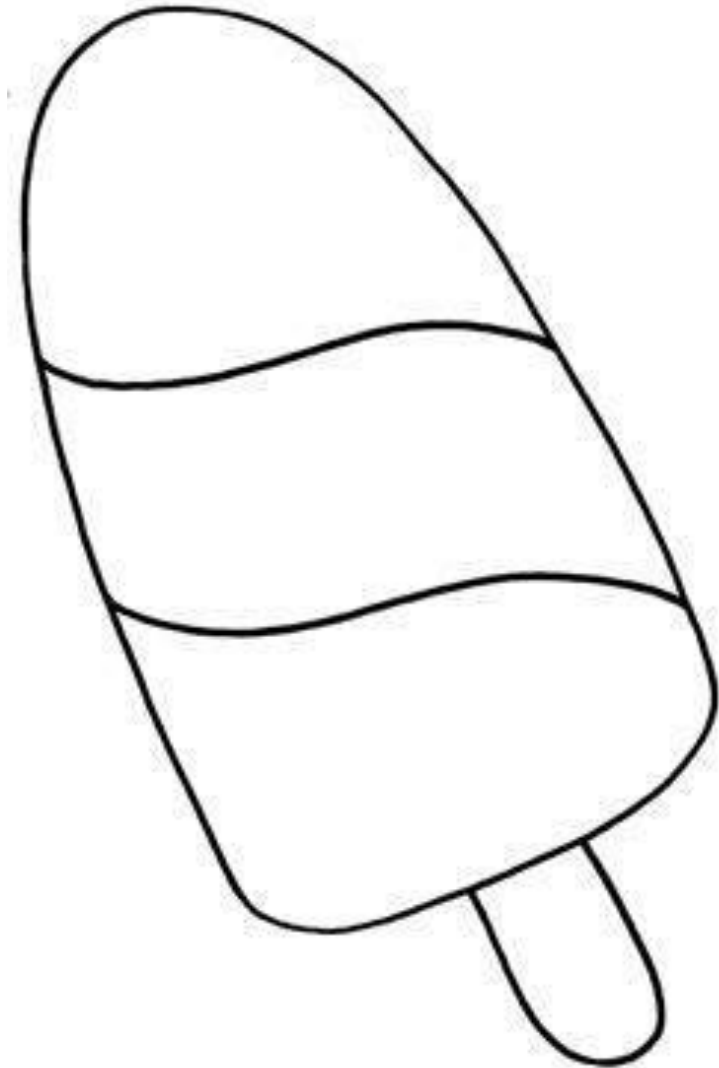
<https://www.youtube.com/watch?v=vxQGkvXSV60> Les petits poissons dans l'eau - Comptines à gestes pour les bébés - Titounis

Coloriage : Je colorie la bouée.




Art plastique :

1. Déchirer du papier coloré.
2. Les froisser et les coller sur la glace.




Jeu de puzzle :


- Découper les différentes parties.
- Aider l'enfant à reconstituer le dessin du maillot.



Graphisme : je retrace les bulles sur les pointillés.



Activité logique : Je relie les 2 ballons décorés avec le même motif.



Exercice de relaxation : le toboggan.

LE TOBOGGAN

Le toboggan est une posture très tonifiante,
à éviter avant le coucher !

1 Bien assis sur tes fessiers,
bras et jambes tout relâchés,
tu te sens en paix.



2 Derrière toi, tu poses les mains,
tu prépares les escaliers
du toboggan que tu deviens !

3 Pointes de pieds bien tendues
et jambes très serrées,
te voilà prêt à te soulever,
en contractant bien tes fessiers.



4 Tu soulèves tes fesses
de plus en plus haut,
pour faire un toboggan
très très beau !



5 Jambes tendues
et mains en appui,
tu regardes le ciel infini...
Comme ce toboggan
est joli !



6 Puis en expirant,
tu redescends ton corps
tout doucement.
Tu te reposes...
un petit moment,
avant de le refaire
une ou deux fois encore.

Comptine :

C'est l'été



Trois petits moustiques
m'ont piqué :
Un sur le front,
Un sur le nez,
Et le troisième
Au bout du pied !



Trois petits boutons
ont poussé :
Un sur le front,
Un sur le nez,
Et le troisième
Au bout du pied !



Me voilà tout défiguré !
C'est l'été.

Thérèse Baudet

Perce-Neige
Éd. Delachaux et Niestlé



BONNES VACANCES !