

Histoire animée : Caillou fait pousser des carottes.

<https://m.youtube.com/watch?v=YtWgXjaccw4>

Reprendre l'histoire avec l'enfant à l'aide des questions réponses.

Musique et chants :

<https://www.youtube.com/watch?v=DY5OX7ZEsrc> Comptinette du loup -

<https://www.youtube.com/watch?v=a3H8jbYYO1Q> dans sa maison un grand cerf

<https://www.youtube.com/watch?v=xTVyZP7fSGI> la famille des doigts

<https://www.youtube.com/watch?v=Zucj2gFz8GU> Mes petites mains font tap, tap

<https://www.youtube.com/watch?v=ycCGFFKxj6s> طلع الضو عل واوي + عدة أغاني للاطفال بالعربي من ليلا تيفي

<https://www.youtube.com/watch?v=HHZD8eBNa9o> BABY MOZART (écoute musicale)

Eveil de la foi :

Film : La Visitation

<https://www.theobule.org/video/la-visitation-marie-et-sa-cousine/295>

Chant : Nos voix pour te chanter Marie –

le Refrain

Nos voix pour te chanter Marie

Nos yeux pour t'admirer

Nos mains pour t'acclamer Marie

Et nos cœurs pour t'aimer

<https://www.youtube.com/watch?v=TZZtoZ4FzGU>

Offrir des fleurs à Marie et à Jésus :

Déchirer des petits bouts de papiers en couleur et les coller autour de Marie et de Jésus.



Activité d'éveil : Planter une graine de votre choix.

COMMENT SEMER UNE GRAINE



① Mettre de la terre dans un pot.






② Enfoncer la graine avec le doigt.




~~LUNDI~~
~~MARDI~~
MERCREDI
JEUDI
VENDREDI
SAMEDI
DIMANCHE

③ Arroser tous les jours.


Coloriage : Je nomme et je colorie les légumes.



Ex.graphique : Je complète le panier avec des lignes horizontales.

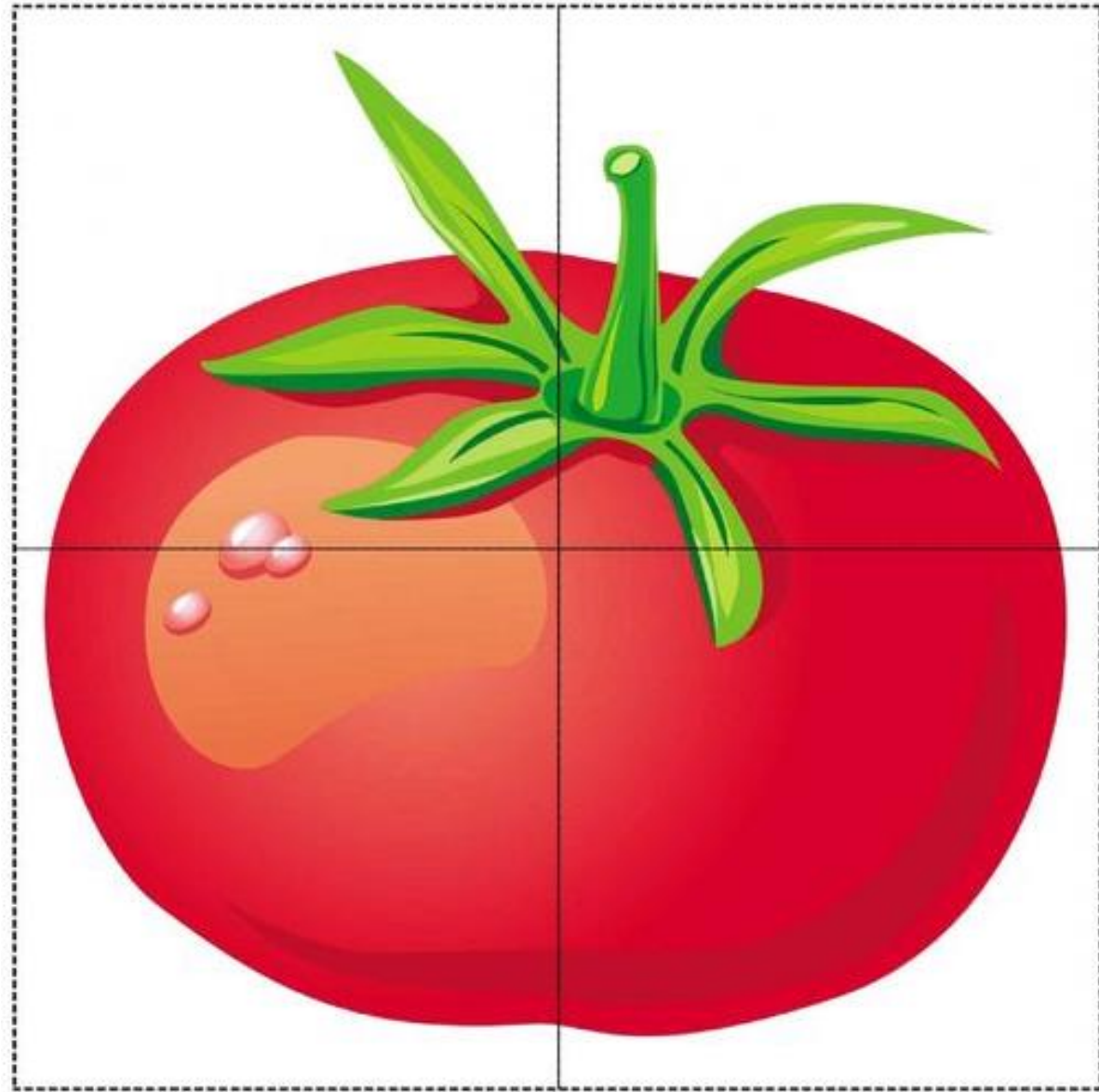


Je trempe le doigt dans la peinture et je fais des points sur la tomate.






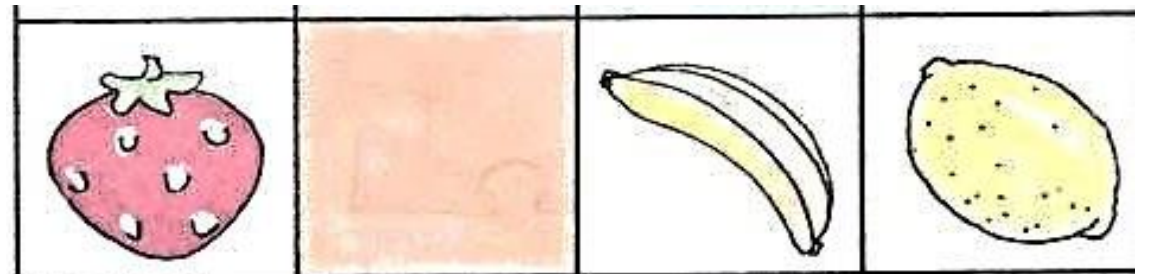



Jeu de puzzle :

- Découper les carrés.
- Aider l'enfant à reconstituer le dessin de la tomate.



Jeu de mémoire :

- Découper les fruits ci-dessous.
- Nommer les fruits de chaque rangée.
- Trouver le fruit qui manque dans chaque ligne et le coller dans la case vide.



La petite plante qui pousse

Un petit exercice
qui améliore
la notion d'équilibre,
ouvre la cage
thoracique
et donc ventile
les poumons.
Une invitation
à laisser s'exprimer
sa joie de vivre!



1 Le front posé au sol,
le corps bien ramassé,
les bras sur les côtés,
tu es une toute petite graine,
bien à l'abri sous la terre,
qui attend la fin de l'hiver.

La graine est bien nourrie,
elle sent qu'elle grossit...
Le haut de ton corps
se soulève petit à petit.



5 Tes bras continuent de monter,
tes mains restent relâchées.

Puis tes bras s'étirent vers le ciel,
tu poses un pied à terre
et tu pousses sur ton pied. La tige
de la plante est devenue puissante.



3 Grâce à l'eau et à la lumière,
la graine est maintenant sortie
de terre. Tu es bien installé
sur tes genoux, les bras relâchés.

Puis tes bras s'écartent sur
les côtés, comme deux petites tiges
qui commencent à pousser.



7 Elle grandit...
Elle grandit
tellement,
qu'elle devient
une plante
magnifique !



8 Les pieds bien
enfoncés dans le sol,
les feuilles étirées
vers le ciel.
Comme tu es belle !

Motricité fine :

- Coller les grains de maïs sur le dessin.
- Découper 2 feuilles dans du carton vert et les coller.

