

Histoire animée : Trotro et l'oiseau.

<https://www.youtube.com/watch?v=zYveL6461kl&t=7s>

Musique et chant :


https://www.youtube.com/watch?v=L-A_xt9RFt8 “ je fais le tour de ma maison”

https://www.youtube.com/watch?v=VhBC_0GG4yQ Savez-vous planter les choux ? Ronde chantée


<https://www.youtube.com/watch?v=GM3bhuSI0Z4> أغنية عندي بيبي

<https://www.youtube.com/watch?v=VG1b-YsMwHE> Comptinette du cheval


Je colorie l'oiseau.







Ex.graphique : Je complète l'abeille avec des lignes verticales.



Ex.graphique : Je complète la ruche avec des lignes horizontales.



Je dessine les tiges et je colorie les fleurs.



Art plastique : La coccinelle.

Colorier le rouleau en carton avec la peinture noire.

Laisser sécher.

Découper les ailes dans du carton rouge (demi cercle).

Tremper le doigt dans la peinture et faire les points sur les ailes.

2 coups de ciseaux pour les antennes.

Coller les différentes parties et ajouter les yeux.



Exercice de relaxation.

L'ABEILLE

La posture de l'abeille est une posture de torsion assise. Elle calme la nervosité, elle ventile les poumons par l'ouverture de la cage thoracique.

Pendant les torsions à droite et à gauche, il est possible de faire faire à l'enfant le son de l'abeille afin d'approfondir l'expiration. Cela rend la posture encore plus ludique !



1 Tu es assis tranquillement, les 2 mains l'une dans l'autre. Tu es une jolie petite abeille, tes ailes sont au repos.

2 Tu vois des fleurs toutes colorées et ça te donne des idées... Tu accroches tes mains derrière ta nuque, doigts croisés. Tes ailes sont déployées. Tu inspires fort avec le nez et...



3 ... vers une de ces fleurs, tu vas te diriger. Tu penches ta tête et ton coude droit en direction de ton genou gauche, comme pour aller le butiner... Tout ça en expirant bien.



4 Tu te redresses, tu ouvres grand tes ailes et te voilà maintenant attirée par une autre fleur !



5 Maintenant, tu te penches de l'autre côté, ton coude gauche vers ton genou droit. Ta petite tête n'arrête pas de butiner !



6 Maintenant, tu as fini ta provision de pollen, tu vas pouvoir aller fabriquer ton miel, petite abeille !